分账项目-创建子账户、绑卡、待办提示（商家端）

V1.1.1

版本历史

文档版本	撰写时间	变更人	变更内容
V1.0.0	2020-7-30	齐萌	新建
V1.1.0	2020-8-13	齐萌	结合补充前端流转详细说明，包含： 补充说明分账前后模式兼容设计规范 旧版本兼容性说明
V1.1.1	2020-8-14	齐萌	调整删除解绑流程

目录

1. 项目背景 3
2. 名词解释 3
3. 项目风险 4
4. 需求来源及关联负责人 4
5. 需求详情 5
5.1. 商家入驻-身份证信息读取 5
5.2. 创建会员子账户（商家）-【6000】接口 6
5.3. 根据会员代码查询会员子账号-【6092】接口 7
5.4. 校验爆版现存银行卡-银联鉴权【6066】接口 8
5.5. 添加银行卡绑定提现账户-银联鉴权【6066】接口 9
5.6. 绑定提现账户-回填银联鉴权短信码【6067】接口 11
5.7. 解绑账户银行卡-【6065】接口 13
5.8. 会员绑定信息查询-【6098】接口（后台查询接口） 14
5.9. 查询银行子账户余额-【6010】接口（后台查询接口） 16
5.10. 爆版创建子账户、绑卡前端详细说明（结合 UI） 18
5.11. 爆版待办提示-绑定银行卡 24
附件：支持银联验证绑卡的银行列表 25

1. 项目背景

分账项目为公司层面解决撮合交易税务合规性的财务模式调整项目，公司采用与平安银行合作的模式进行线上分账处理。该分账模式需建立商家和用户两端的会员子账户用户分账资金流转。若商家和用户需要提现，则需要绑定银行账号并鉴权。

本文档创建子账户、绑卡、待办提示围绕商家端在爆版的操作和与平安银行后端接口的报文交互进行说明。为配合上线计划，提现流程单独创建文档说明。

2. 名词解释

名词	名词解释
会员子账户	一手平台的会员（商家和用户），需在银行注册，并开立的账户；平台需保存银行返回的子账户账号，后续交易接口都会用到。
会员属性	00-普通子账户（默认）、SH-商户子账户，商家这端均为 SH-商户子账户。
鉴权	是指验证用户是否拥有访问系统的权利。该项目绑定提现账户时有银联鉴权、小额转账鉴权两类。1 期仅支持银联鉴权。

3. 项目风险

系统风险：现有数据校验需谨慎处理，避免存在错误和遗漏。
业务风险：本期仅支持银联鉴权，27 家银行以外的银行卡账号或者非银行卡账号无法绑定提现账户。
本期前端不支持销户；前端不支持已绑卡完成鉴权后，修改预留手机号。
已完成商家入驻并审核通过后，需修改身份证，需后台修改商家入驻已审核状态，重新上传商家入驻信息并由业务方重新审核。

4. 需求来源及关联负责人

需求来源于税务要求和资方。
需求满足于税务合规和撮合模式账务流转，关键对接人赖德娇、颜顺成。

5. 需求详情

5.1. 商家入驻-身份证信息读取

采用腾讯云（或其他开发 API 服务）文字识别-身份证识别 API 接口，https://cloud.tencent.com/document/product/866/33524。
识别商家入驻的身份证信息，存储身份证姓名和身份证号。

1. 商家入驻列表现存已审核数据批量通过腾讯云接口识别。记录在商家入驻列表，商家姓名和身份证号两个字段供前端人工核对。
2. 爆版端商家入驻录入身份证正反面照片调取腾讯云接口，实现身份证剪裁功能和文字识别功能，显示姓名与身份证号，弹窗由用户 2 次确认。若腾讯云身份证文字识别校验不成功，无法完成入驻，需重新添加身份证照片。
   说明：腾讯云服务为半付费模式，每月 1000 条免费，超 1000 条为每条 0.15
3. 爆版商家入驻上传身份证标注“（店主本人）”，右侧加提示说明标志，通用弹窗提示：“身份证用于账户提现验证，须保证为店主本人”。

增值能力	能力项
裁剪功能	身份证照片裁剪（去掉证件外多余的边缘、自动矫正拍摄角度）
	人像照片裁剪（自动抠取身份证头像区域）
告警功能	身份证有效日期不合法告警
	身份证边框不完整告警
	身份证复印件告警
	身份证翻拍告警
	身份证框内遮挡告警
	临时身份证告警
	身份证 PS 告警
	图片模糊告警

服务类别	后付费接口名称	资源包名称	0 < 调用量 ≤ 1万	1万 < 调用量 ≤ 10万	10万 < 调用量 ≤ 100万	100万以上
通用文字识别	通用印刷体识别	通用印刷体识别	0.15元/次	0.10元/次	0.06元/次	联系商务
	通用印刷体识别（高精度版）	通用印刷体识别（高精度版）	0.50元/次	0.35元/次	0.20元/次	联系商务
	通用印刷体识别（精简版）	通用印刷体识别（精简版）	0.08元/次	0.05元/次	0.03元/次	联系商务
	通用印刷体识别（高速版）	通用印刷体识别（高速版）	0.50元/次	0.35元/次	0.20元/次	联系商务
	通用手写体识别	通用手写体识别	0.15元/次	0.10元/次	0.06元/次	联系商务
	英文识别	英文识别	0.15元/次	0.10元/次	0.06元/次	联系商务
	二维码和条形码识别	图片文字识别（基础版）	0.01元/次	0.008元/次	0.006元/次	联系商务
	快速文本检测					
	身份证识别	身份证识别	0.15元/次	0.10元/次	0.06元/次	联系商务

5.2. 创建会员子账户（商家）-【6000】接口

商家入驻审批通过后，向平安银行发起创建会员子账户报文，报文接口【6000】。**ERP 先将供应商编码增加 SH 前缀。**
测试地址：https://my-st1.orangebank.com.cn:567/api/group/ OpenCustAcctId
生产地址：https://open.orangebank.com.cn:567/api/group/ OpenCustAcctId
标准格式的 JSON 报文（POST）形式提交。

发送报文内容如下：

变量名	字段名称	数据类型	是否必输	备注
FunctionFlag	功能标志	STRING(2)	Y	1:开户
FundSummaryAcctNo	资金汇总账号	STRING(50)	Y	平安银行提供的一手的资金汇总账号
TranNetMemberCode	交易网会员代码	STRING(32)	Y	即供应商编码（须唯一），增加 SH 前缀
MemberProperty	会员属性	STRING(10)	Y	SH-商户子账户

接收返回报文内容如下：

变量名	字段名称	数据类型	是否必输	备注
SubAcctNo	子账户账号	STRING(50)	Y	需要记录下来，后续所有接口交互都会用到
ReservedMsg	保留域	STRING(1027)	N	需要开通智能收款，此处返回智能收款账号，正常情况下返回空。

5.3. 根据会员代码查询会员子账号-【6092】接口

【6092】接口查询会员子账号，可用于当【6000】接口返回超时情况下，查询开立的子账户是否成功。

本接口仅返回会员状态为有效的会员子账户信息。

测试地址：https://my-st1.orangebank.com.cn:567/api/group/ QueryCustAcctIdByThirdCustId

生产地址：https://open.orangebank.com.cn:567/api/group/ QueryCustAcctIdByThirdCustId

标准格式的 JSON 报文（POST）形式提交

发送报文内容如下：

变量名	字段名称	数据类型	是否必输	备注
FundSummaryAcctNo	资金汇总账号	STRING(50)	Y	平安银行提供的一手的资金汇总账号
TranNetMemberCode	交易网会员代码	STRING(32)	Y	商家为供应商编码
ReservedMsg	保留域	STRING(1027)	N	

接收返回报文内容如下：

变量名	字段名称	数据类型	是否必输	备注
SubAcctNo	子账户账号	STRING(50)		
ReservedMsg	保留域	STRING(1027)		返回会员属性 00：普通子账户 SH：商户子账户

5.4. 校验爆版现存银行卡-银联鉴权【6066】接口

1. 校验现有银行卡账号姓名与爆版商家入驻已审核通过的身份证姓名是否一致，若不一致，则银行卡账号设置提示“失效：请绑定本人银行卡”。
   若一致继续校验银行卡信息。
2. 校验银行卡信息，继 1 之后，校验银行卡的银行名称和支行与银行卡号是否一致，若不一致，则银行卡账号设置提示“失效：银行卡与所属银行信息不一致”。
   若一致提示“请更新信息”，进行下一步银联鉴权。
3. 若持卡人在银行修改了预留手机号，则银行卡账号设置提示“失效：预留手机号变更”。需重新操作鉴权。
4. 点击编辑，页面取消姓名录入，录入银行卡号，识别银行卡号所属开户银行，；若银行卡号无法识别，可人工选择开户银行，若不符银联鉴权银行列表（27 家可选）则提示该银行暂不支持。选择所属支行。「附件 银联鉴权支持银行」
5. 原默认银行卡保留默认状态。
6. 点击确定开始银联鉴权流程，录入银行预留手机号，点击收取验证码，回填验证码完成鉴权前端操作。
7. 银联鉴权-报文接口【6066】，下文 5.4 统一说明报文填写规则。

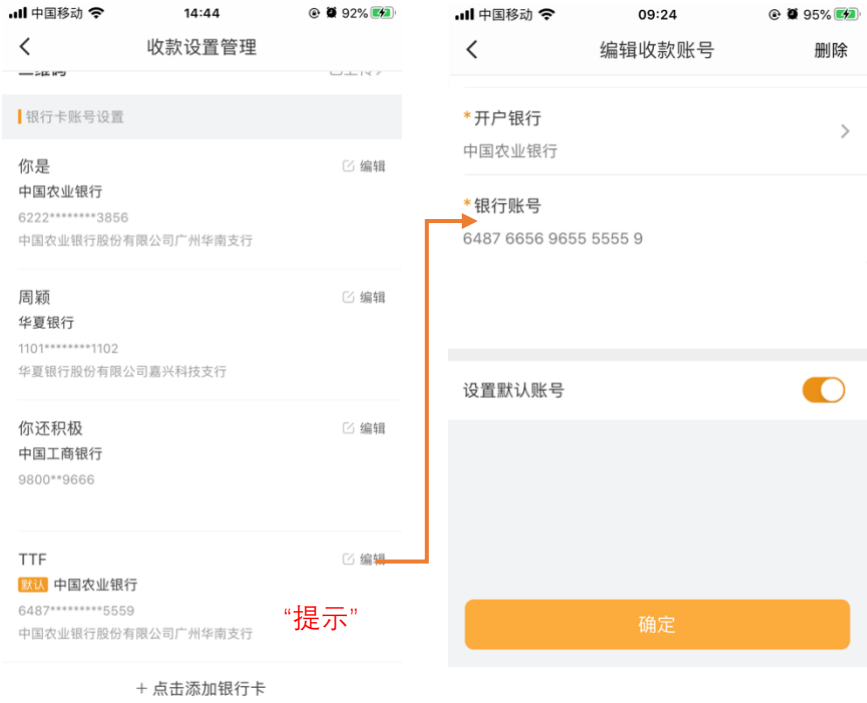

前端页面由 UI 决定。

5.5. 添加银行卡绑定提现账户-银联鉴权【6066】接口

添加银行卡绑定时前端判断是否为 27 家银联鉴权支持银行，不符合提示暂不支持，符合则进入鉴权流程。同上文 6.

添加银行卡支持手工录入和扫描图像识别，调用腾讯云银行卡识别接口 https://cloud.tencent.com/document/product/866/36216

测试地址：https://my-st1.orangebank.com.cn:567/api/group/ BindRelateAcctUnionPay

生产地址：https://open.orangebank.com.cn:567/api/group/ BindRelateAcctUnionPay

标准格式的 JSON 报文（POST）形式提交。

发送报文内容如下：

变量名	字段名称	数据类型	是否必输	备注
FundSummaryAcctNo	资金汇总账号	STRING(50)	Y	平安银行提供的一手的资金汇总账号
SubAcctNo	子账户账号【6000】创建的	STRING(50)	Y	若需要把一个待绑定账户关联到两个会员名下，此字段可上送两个会员的子账户账号，并且须用“|::|”（右侧）进行分隔。
TranNetMemberCode	交易网会员代码（供应商编码）	STRING(32)	Y	若需要把一个待绑定账户关联到两个会员名下，此字段可上送两个会员的交易网代码，并且须用“|::|”（右侧）进行分隔。
MemberName	会员名称商家入驻的身份证姓名（已审核）	STRING(150)	Y	首次绑定的情况下，此字段即为待绑定的提现账户的户名。非首次绑定的情况下，须注意待绑定的提现账户的户名须与留存在后台系统的会员户名一致。
MemberGlobalType	会员证件类型	STRING(5)	Y	见文档附录的“接口证件类型说明”，一般都是身份证。例如身份证，送 1。仅支持身份证，1
MemberGlobalId	会员证件号码	STRING(32)	Y	商家入驻的身份证号（已审核）
MemberAcctNo	会员账号	STRING(50)	Y	爆版填写的银行卡号
BankType	银行类型	STRING(10)	Y	1：本行 2：他行 平安银行为 1，其他为 2
AcctOpenBranchName	开户行名称	STRING(150)	Y	若大小额行号不填则送超级网银号对应的银行名称，若填大小

				额行号则送大小额行号对应的银行名称 银行名称
CnapsBranchId	大小额联行号	STRING(20)	N	本他行类型为他行的情况下，此字段和下一个字段至少一个不为空 所属银行可查询联行号（无需到支行）
EiconBankBranchId	超级网银行号	STRING(20)	N	本他行类型为他行的情况下，此字段和上一个字段至少一个不为空 应该不涉及，有超级网银行号清单可核对
Mobile	手机号码	STRING(30)	Y	手机号须由长度为 11 位的数字构成。（测试环境可输 11 个 1，即可跳过银联鉴权。生产环境填写开户时候预留手机号）
ReservedMsg	保留域	STRING(1027)	N	

接收返回报文内容如下：

变量名	字段名称	数据类型	是否必输	备注
ReservedMsg	保留域	STRING(1027)		在同名子账户绑定的场景下，若返回"VERIFIED"则说明无需验证直接绑定成功。

前端操作说明：录入开户预留手机号，点击接收验证码，校验是否为预留手机号，不符则提示“与开户预留手机号不符”，相符触发以上接口。

鉴权操作需与下文【6067】接口共同使用。

5.6. 绑定提现账户-回填银联鉴权短信码【6067】接口

用于会员填写动态验证码后，发往银行进行验证，验证成功则完成绑定。与会员绑定提现账户-银联验证【6066】一起搭配使用。
测试地址：https://my-st1.orangebank.com.cn:567/api/group/ BindRelateAccReUnionPay
生产地址：https://open.orangebank.com.cn:567/api/group/ BindRelateAccReUnionPay　标准格式的 JSON 报文（POST）形式提交

发送报文内容如下：

变量名	字段名称	数据类型	是否必输	备注
FundSummaryAcctNo	资金汇总账号	STRING(50)	Y	平安银行提供的一手的资金汇总账号
TranNetMemberCode	交易网会员代码（供应商编码）	STRING(32)	Y	若需要把一个待绑定账户关联到两个会员名下，此字段可上送两个会员的交易网代码，并且须用"|::|"（右侧）进行分隔。
SubAcctNo	子账户账号【6066】发起的账号	STRING(50)	Y	若需要把一个待绑定账户关联到两个会员名下，此字段可上送两个会员的子账户账号，并且须用"|::|"（右侧）进行分隔。
MemberAcctNo	会员账号	STRING(50)	Y	即原【KFEJZB6066】申请信息中的"会员的待绑定账户的账号"银行卡号
MessageCheckCode	短信验证码	STRING(20)	Y	即原【KFEJZB6066】申请信息中的手机所接收到的短信验证码，测试环境随意填写 6 位有效数字
ReservedMsg	保留域	STRING(1027)	N	

接收返回报文内容如下：

变量名	字段名称	数据类型	是否必输	备注
FrontSeqNo	前置流水号	STRING(52)		
ReservedMsg	保留域	STRING(1027)		

前端操作说明：录入【6067】返回的短信码，确定完成绑卡。

【6066】、【6067】前端页面流转：

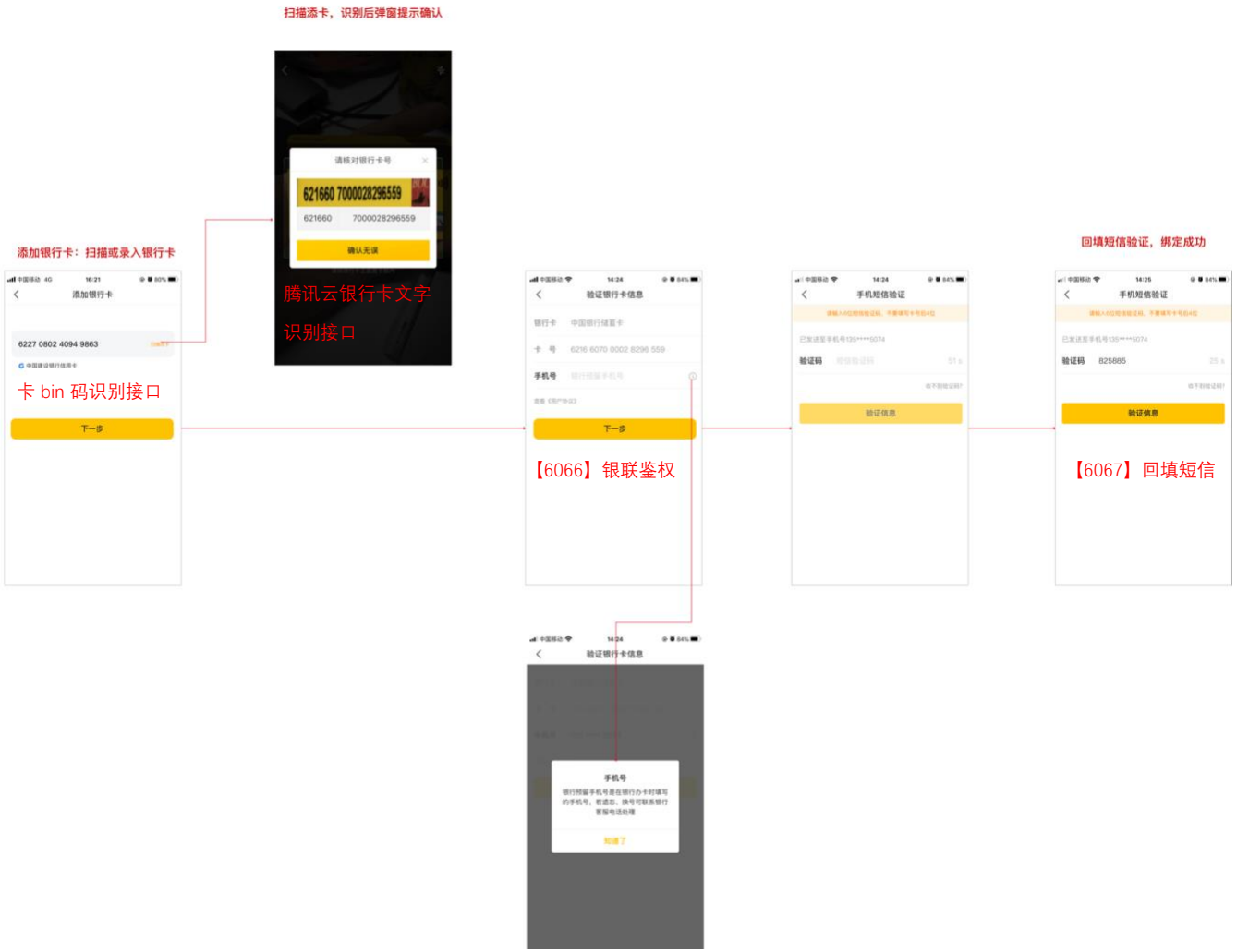

5.7. 解绑账户银行卡-【6065】接口

即爆版前端编辑删除绑定的银行卡，若该账号有多张已鉴权绑定的银行卡，则删除后判断剩余已绑定（通过鉴权）银行卡数量，大于 1 则弹窗提示“请选择默认银行卡”，若等于 1 则自动选为默认，若没有银行卡则弹窗提示“请添加银行卡，否则无法提现”。

删除已绑卡（已通过鉴权）的银行卡时，发起【6065】会员解绑提现账户接口。ERP 后台删除银行卡时一样调用该接口。

测试地址：https://my-st1.orangebank.com.cn:567/api/group/ UnbindRelateAcct

生产地址：https://open.orangebank.com.cn:567/api/group/ UnbindRelateAcct　标准格式的 JSON 报文（POST）形式提交。

发送报文内容如下：

变量名	字段名称	数据类型	是否必输	备注
FunctionFlag	功能标志	STRING(2)	Y	1：解绑
FundSummaryAcctNo	资金汇总账号	STRING(50)	Y	监管账户的账号
TranNetMemberCode	交易网会员代码	STRING(32)	Y	若需要把一个待绑定账户关联到两个会员名下，此字段可上送两个会员的交易网代码，并且须用“|::|”（右侧）进行分隔。
SubAcctNo	子账户账号	STRING(50)	Y	若需要把一个待绑定账户关联到两个会员名下，此字段可上送两个会员的子账户账号，并且须用“|::|”（右侧）进行分隔。
MemberAcctNo	会员账号	STRING(50)	Y	提现账号 银行卡
ReservedMsg	保留域	STRING(1027)	N	

接收返回报文内容如下：

变量名	字段名称	数据类型	是否必输	备注
FrontSeqNo	前置流水号	STRING(52)		即电商见证宝系统生成的流水号，可关联具体一笔请求
ReservedMsg	保留域	STRING(1027)		

5.8. 会员绑定信息查询-【6098】接口（后台查询接口）

查询支持“单个会员”、“全部会员”、“单个会员的证件信息”三种查询类型。

查询标志为“单个会员”的情况下，返回该会员的有效的绑定账户信息。仅支持查询有效会员的绑定账户信息。

查询标志为“全部会员”的情况下，返回市场下的全部的有效的绑定账户信息。所返回的绑定账户记录会包含状态异常（含已注销）的会员的绑定账户记录（如有）。

查询标志为“单个会员的证件信息”的情况下，返回市场（一手）下的指定的会员的留存在电商见证宝系统的证件信息。被查询的会员需要该市场的状态正常的会员，所返回的信息数组中仅含有 1 条记录，记录中的“会员账号”、“银行类型”、“开户行名称”、“大小额行号”、“超级网银号”均为空值。

测试地址：https://my-st1.orangebank.com.cn:567/api/group/ MemberBindQuery

生产地址：https://open.orangebank.com.cn:567/api/group/ MemberBindQuery　标准格式的 JSON 报文（POST）形式提交。

发送报文内容如下：

变量名	字段名称	数据类型	是否必输	备注
QueryFlag	查询标志	STRING(4)	Y	1：全部会员 2：单个会员 3：单个会员的证件信息
FundSummaryAcctNo	资金汇总账号	STRING(50)	Y	
SubAcctNo	子账户账号	STRING(50)	N	若 SelectFlag 为 2 或 3 时，子账户账号必输
PageNum	页码	STRING (10)	Y	起始值为 1，每次最多返回 20 条记录，第二页返回的记录数为第 21 至 40 条记录，第三页为 41 至 60 条记录，顺序均按照建立时间的先后
ReservedMsg	保留域	STRING(1027)	N	

接收返回报文内容如下：

变量名	字段名称	数据类型	是否必输	备注
ResultNum	本次交易返回查询	STRING (10)		

	结果记录数			
StartRecordNo	起始记录号	STRING(30)		
EndFlag	结束标志	STRING(2)		0：否　1：是
TotalNum	符合业务查询条件的记录总数	STRING (10)		重复次数（一次最多返回 20 条记录）
TranItemArray	交易信息数组	Array		START
FundSummaryAcctNo	资金汇总账号	STRING(50)		
SubAcctNo	子账户账号	STRING(50)		
TranNetMemberCode	交易网会员代码	STRING(32)		
MemberName	会员名称	STRING(150)		
MemberGlobalType	会员证件类型	STRING(5)		见附录“会员接口证件类型说明”例如身份证，送 1。
MemberGlobalId	会员证件号码	STRING(32)		
MemberAcctNo	会员账号	STRING(50)		提现的银行卡
BankType	银行类型	STRING(10)		1：本行 2：他行　平安银行为 1，其他为 2
AcctOpenBranchName	开户行名称	STRING(150)		若大小额行号不填则送超级网银号对应的银行名称，若填大小额行号则送大小额行号对应的银行名称
CnapsBranchId	大小额行号	STRING(20)		本他行类型为他行的情况下，此字段和下一个字段至少一个不为空
EiconBankBranchId	超级网银行号	STRING(20)		本他行类型为他行的情况下，此字段和上一个字段至少一个不为空
Mobile	手机号码	STRING(30)		
TranItemArray	交易信息数组	Array		END
ReservedMsg	保留域	STRING(1027)		

5.9. 查询银行子账户余额-【6010】接口（后台查询接口）

查询会员子账户以及平台的功能子账户的余额。(包含一手手续费子账户这样的功能子账户)

可用金额与可提现金额关系：

T 日会员在电商平台（一手）进行了充值 100，电商平台调用"会员清分【6056】"接口进行清分。

此时因充值的真实资金未到账，次日才清算到银行，所以这 100 可以在平台交易，但不可提现。当 T+1 日时，充值资金清算到银行，此时这 100 变为可提现。

	可提现	可用
T 日	0	100
T+1 日	100	100

测试地址：https://my-st1.orangebank.com.cn:567/api/group/ CustAcctIdBalanceQuery

生产地址：https://open.orangebank.com.cn:567/api/group/ CustAcctIdBalanceQuery

标准格式的 JSON 报文（POST）形式提交

发送报文内容如下：

变量名	字段名称	数据类型	是否必输	备注
FundSummaryAcctNo	资金汇总账号	STRING(50)	Y	
SubAcctNo	子账号	STRING(50)	N	若 SelectFlag 为 2 时，子账号必输。
QueryFlag	查询标志	STRING(4)	Y	2：普通会员子账号 3：功能子账号 商家和用户都是 2
PageNum	页码	STRING(10)	Y	起始值为 1，每次最多返回 20 条记录，第二页返回的记录数为第 21 至 40 条记录，第三页为 41 至 60 条记录，顺序均按照建立时间的先后
ReservedMsg	保留域	STRING(1027)	N	

接收返回报文内容如下：

变量名	字段名称	数据类型	是否必输	备注
ResultNum	本次交易返回查询结果记录数	STRING(10)		
StartRecordNo	起始记录号	STRING(30)		
EndFlag	结束标志	STRING(2)		0：否　1：是
TotalNum	符合业务查询条件的记录总数	STRING(10)		重复次数（一次最多返回 20 条记录）
AcctArray	账户信息数组	Array		START
SubAcctNo	子账号	STRING(50)		可重复
SubAcctProperty	子账户属性	STRING(10)		可重复（1：普通会员子账号 2：挂账子账号　3：手续费子账号 4：利息子账号 5：平台担保子账号）2、3、4、5 为功能子账号
TranNetMemberCode	交易网会员代码	STRING(32)		可重复
SubAcctName	子账户名称	STRING(150)		可重复
AcctAvailBal	账户可用余额	STRING(20)		可重复
CashAmt	可提现金额	STRING(20)		可重复
MaintenanceDate	维护日期	STRING(8)		可重复（开户日期或修改日期）
AcctArray	账户信息数组	Array		END
ReservedMsg	保留域	STRING(1027)		

5.10. 爆版创建子账户、绑卡前端详细说明（结合 UI）

模块	说明	Demo
商家入驻-上传身份证部分	□ **上传身份证新增提示** a) 点击提示，弹窗："身份证用于账户提现验证，须保证为店主本人"。 b) 页面增加"店主本人"4 个字。 □ **上传或修改身份证照片** a) 正面照片：调用腾讯云接口，操作身份证照片剪裁功能；识别身份证姓名、身份证号码，弹窗显示，确认后完成上传（完成入驻填写存入 ERP 后台商家入驻列表）。 b) 反面照片：调用腾讯云接口，操作身份证照片剪裁功能。 c) 通用告警规则： 腾讯云的身份证识别告警功能，若上传存在任何一条告警功能，弹窗报错告知原因（如下），并上传失败，若为修改失败则清空原图片。 若存在命中多项告警，前端仅显示一条，按以下顺序： 1. 身份证复印件告警，原因提示：请上传身份证原件照片。 2. 身份证 PS 告警，原因提示：请上传真实身份证照片。 3. 身份证翻拍告警，原因提示：请上传身份证原件照片。 4. 临时身份证告警，原因提示：不支持临时身份证，请重新上传。 5. 身份证有效日期不合法告警，原因提示：身份证有效日期不合法。 6. 图片模糊告警，原因提示：图片不清晰，请重新上传。 7. 身份证边框不完整告警，原因提示：请拍摄完整的身份证照片。 8. 身份证框内遮挡告警，原因提示：请勿遮挡身份证内容。 □ **新旧版本校验区别** 新版本在添加照片时即校验，旧版本在点击申请入驻时校验。	 告警功能：身份证有效日期不合法告警；身份证边框不完整告警；身份证复印件告警；身份证翻拍告警；身份证框内遮挡告警；临时身份证告警；身份证 PS 告警；图片模糊告警

收款设置管理-银行卡账号设置部分	□ **银行卡后台校验提示（未完成鉴权）** **提示内容的判断前提：已完成商家入驻并已审核通过的供应商，即已创建商户子账户。** 非供应商和未完成商家入驻（无商户子账户）的供应商不做提示判断。 a） 存在失效类型： 1. 银行卡户名和商家入驻身份证姓名不一致， 提示，“失效：请绑定本人银行卡。” 2. 填写的开户银行与卡 bin 码识别的银行信息不一致， 提示，“失效：银行卡与所属银行信息不一致，请更新信息。” b） 未完成鉴权，且无失效类型： 提示，“请更新信息。” 继续下一步鉴权流程。 **提示跳转商家入驻：** **触发点：点击编辑或+点击添加银行卡** **判断及提示：前提为供应商** 未填写商家入驻（即未填写或已驳回），弹窗提示“请您先完成商家入驻”，点击确定跳转商家入驻签订协议页面。	

编辑收款账号 收款设置管理页点击编辑进入	□ **已完成鉴权的银行卡编辑** a）可以删除，删除弹窗提示：“收款账号将被删除”，确认完成删除。 ⚠注意！与旧版本爆版一致，默认银行卡不可删除，toast 提示默认银行卡不可删除，需先修改默认银行卡后，才可以进行删除。 b）不可修改银行卡号。 c）可以修改所属支行，修改后确定保存，无需重新鉴权。 d）可以修改设置默认账号，确定后替换原默认账号（原默认账号改为非默认）。 □ **未完成鉴权的银行卡编辑** a）非供应商和未完成商家入驻（无商户子账户）的供应商账号可修改持卡人姓名。 b）其它可编辑内容与已完成鉴权的银行卡编辑相同。非供应商和未完成商家入驻的供应商（无商户子账户）确定后完成保存，不进行鉴权。 □ **需鉴权时判断：即已创建商户子账户** **触发点：点击确定** a）修改后的银行卡，校验是否为 27 家银联鉴权支持的银行卡账户，若不是，则提示“抱歉，请更换银行卡，目前仅支持大陆主流商业银行” b）校验是否为借记卡，若非借记卡，提示“不支持信用卡，请更换银行卡”。（卡 bin 码表有字段可查银行卡类型）	

添加银行卡 收款设置管理页点击【点击添加银行卡】进入	□ **输入项** a) 非供应商和未完成商家入驻的供应商（无商户子账户）可填写持卡人姓名。如 UI 设计提示“请输入银行预留姓名”背景。 b) 已完成商家入驻且已审核的供应商（有商户子账户）持卡人显示其上传的身份证的姓名。不可修改。 c) 银行卡号，如 UI 设计提示“请输入店主本人银行卡号”背景，可手动录入或点击右侧相机扫描银行卡。 扫描银行卡调取腾讯云银行卡识别接口，弹窗点击确认无误完成录入。 d) 选择开户银行：手工输入或扫描银行卡后，通过卡 bin 码识别开户银行，若无法识别需人工选择开户银行。已识别也可以人工选择修改。 e) 选择所属支行：已识别或选择开户银行后，可选择所属支行，限制支行为开户银行的支行。*形式为搜索下拉框，同爆版旧版本。* □ **功能操作** a) 持卡人、银行卡号、开户银行录入后可点击下一步，点击下一步时判断是否为非供应商或未完成商家入驻的供应商（无商户子账户），若是则提示“请补充所属支行”，不跳转下一步。 b) 已添加所属支行后，若为非供应商或未完成商家入驻的供应商（无商户子账户），点击下一步，即完成添加银行卡，不进行鉴权。 c) 已完成入驻并已审核通过的供应商（即有商户子账户），跳转下一步。继续鉴权流程。 □ **需鉴权时判断：即已创建商户子账户** **触发点：点击下一步** a) 添加的银行卡，校验是否为 27 家银联鉴权支持的银行卡账户，若不是，则提示“抱歉，请更换银行卡，目前仅支持大陆主流商业银行” b) 校验是否为借记卡，若非借记卡，提示“不支持信用卡，请更换银行卡”。（卡 bin 码表有字段可查银行卡类型）	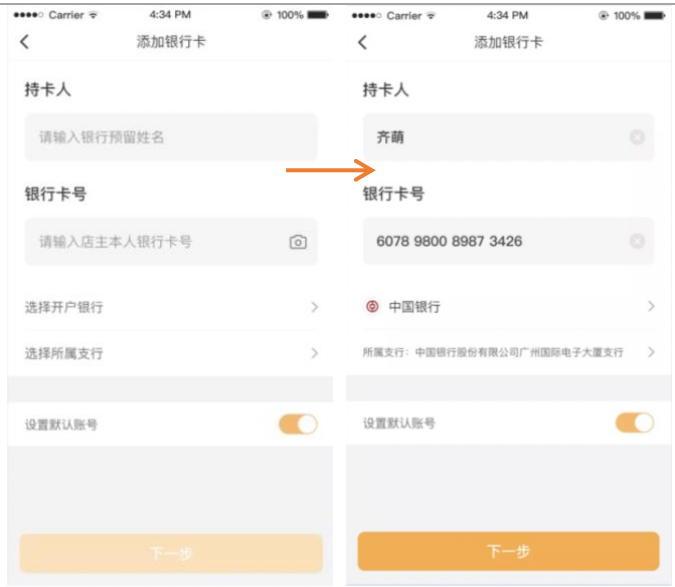

验证银行卡信息

□ **输入项**

a) 手机号，如 UI 设计提示“银行预留手机号”背景。

□ **功能操作**

b) 手机号输入后（校验 11 位数字），可点击下一步。点击下一步触发【6066】接口绑卡，若预留手机号不符，平安银行会返回错误码。则提示“与银行预留手机号不符”

ERR150	证件信息或银行预留手机号不符

相符时，【6066】接口会返回下一步需使用的短信验证码到手机号。

说明：同一张银行卡一天内验证次数限制不能超过 6 次。

□ **提示说明：**

手机号输入框右侧有提示，点击弹窗提示：手机号 银行预留手机号是在银行办卡时填写的手机号，若遗忘、换号可联系银行客服电话处理。

手机短信验证	继上一页完成点击下一步，【6066】接口返回短信验证码到预留手机号。 □ **输入项** a） 短信验证码，短信验证码有效时间为 120s，倒计时。 □ **功能操作** a） 短信验证码输入后，可点击验证信息，调取【6067】验证正确完成绑卡，验证错误报错，错误原因由平安银行接口返回。 说明：动态码回填时间超过有效期或验证错误次数超过 5 次则本次鉴权作废，需调用【6066】重新发起。	

5.11. 爆版待办提示-绑定银行卡

爆版-消息中心-待办，增加一种待办，即当该供应商没有已绑定（鉴权通过）的银行卡时，显示一条待办“请更新最新版本爆版，并及时更新您的银行卡信息”，无需推送。
点击待办跳转【收款设置管理】页面

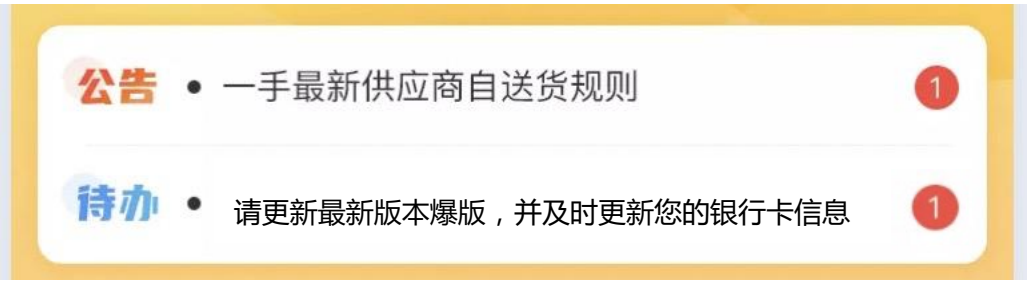

附件：支持银联验证绑卡的银行列表

序号	金融机构简称	金融机构大小额接入联行号	金融机构详细名称	序号	金融机构简称	金融机构大小额接入联行号	金融机构详细名称
1	渤海银行	318110000014	渤海银行股份有限公司	19	兴业银行	309391000011	兴业银行总行
2	工商银行	102100099996	中国工商银行总行清算中心	20	邮储银行	403100000004	中国邮政储蓄银行总行
3	光大银行	303100000006	中国光大银行	21	招商银行	308584000013	招商银行
4	广发银行	306581000003	广发银行股份有限公司	22	浙江稠州商业银行	313338707013	浙江稠州商业银行
5	杭州银行	313331000014	杭州银行股份有限公司	23	浙江民泰商业银行	313345400010	浙江民泰商业银行股份有限公司
6	恒丰银行	315456000105	恒丰银行	24	浙江泰隆商业银行	313345010019	浙江泰隆商业银行清算中心
7	华夏银行	304100040000	华夏银行股份有限公司总行	25	浙商银行	316331000018	浙商银行
8	建设银行	105100000017	中国建设银行总行(不受理个人业务)	26	中国银行	104100000004	中国银行总行
9	江南农村商业银行	314304099999	江苏江南农村商业银行股份有限公司(不对外)	27	中信银行	302100011000	中信银行总行管理部（不受理储蓄业务）
10	江苏银行	313301099999	江苏银行股份有限公司				
11	交通银行	301290000007	交通银行				
12	民生银行	305100000013	中国民生银行总行				
13	南京银行	313301008887	南京银行股份有限公司				
14	宁波银行	313332082914	宁波银行股份有限公司				
15	农业银行	103100000026	中国农业银行资金清算中心				
16	平安银行	307584007998	平安银行				
17	浦发银行	310290000013	上海浦东发展银行				
18	上海银行	325290000012	上海银行股份有限公司				